



# Průvodce objednávkou


## Nové kombi lemování VELUX Energy




Lemování



Nastavitelný  
středový žlábek



Hydroizolační  
sada (BFX)

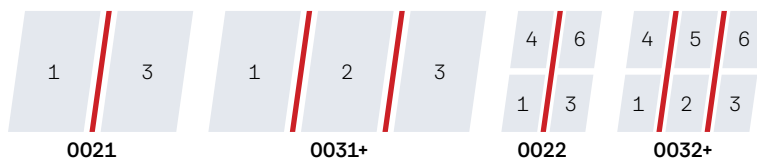


Zateplovací  
sada (BDX)

# Nový produktový program pro sestavy oken

## Nastavitelný středový žlábek (100–160 mm)

- Nahrazuje aktuální šířky E, F, G, H
- Součástí prvků 1, 2, 4, 5



## Vše potřebné v jednom balení

Zateplovací sada BDX a hydroizolační sada BFX  
jsou součástí všech prvků 1–7



## Lemování VELUX Energy pro sestavy oken



EK- 2---M

# Co tato změna znamená?

Společnost VELUX zvyšuje kvalitu instalace a stanovuje nový produktový standard pro lemování **EKW, EKL, EKS, EKE, EKQ, EKX**.

Montážní doplňky jsme sestavili do sad pro jednotlivá instalační řešení. S nimi se můžeš spolehnout, že žádný důležitý komponent nechybí a máš vše, co je zapotřebí pro těsnou a spolehlivou instalaci střešních oken VELUX. Už není nutné objednávat BDX samostatně.

Naše lemování je navíc univerzální bez ohledu na vzdálenost okenního rámu střešních oken instalovaných vedle sebe.

Nový nastavitelný středový žlábek zjednodušuje instalace, protože odpadá riziko objednání nesprávné velikosti žlábků a není nutné provádět časově náročná měření. Žlábek pokrývá všechny nejčastější rámové vzdálenosti mezi okny od 100 do 160 mm.

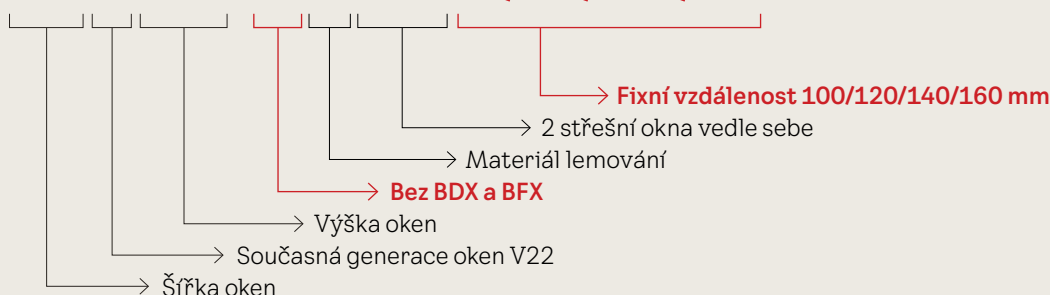
Prosím pozor, tyto produkty nebude možné objednat bez BFX nebo BDX. Nepoužité BFX a BDX navíc nebude možné vrátit společnosti VELUX zpět.

## Co se nemění?

**Produkty EKN, EKJ, EKT, EKP**  
Vzdálenost rámu mezi dvěma střešními okny nad sebou může být buď E (10 cm) nebo J (25 cm).

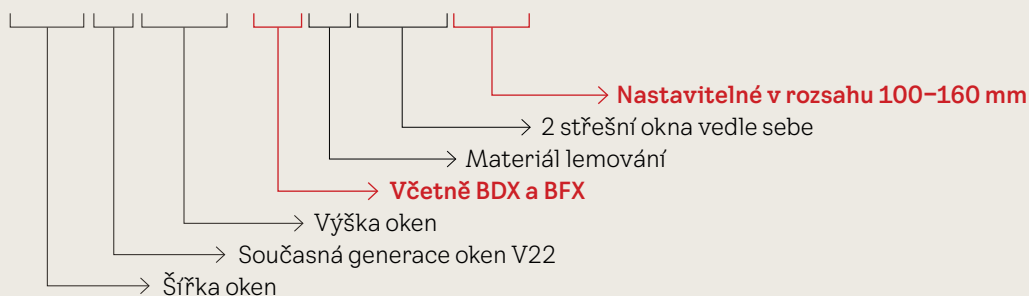
## Starý produktový kód

EKW MK08 **0021E/F/G/H**



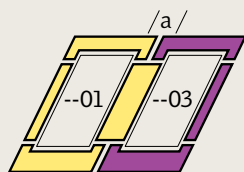
## Nový produktový kód

EKW MK08 **2021M**



# Okna vedle sebe (se zachováním krokve)

## Dvě střešní okna VELUX vedle sebe



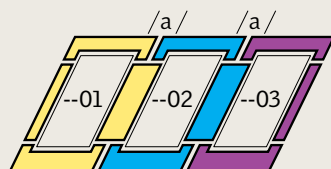
### Staré

EK- ---- 0021E/F/G/H  
+ 2× BDX 2000

### Nové

EK- ---- 2021M  
(nastavitelný žlábek  
100-160 mm)

## Tři střešní okna VELUX vedle sebe



### Staré

EK- ---- 0021E/F/G/H  
+ EK- ---- 0002E/F/G/H  
+ 3× BDX 2000

### Nové

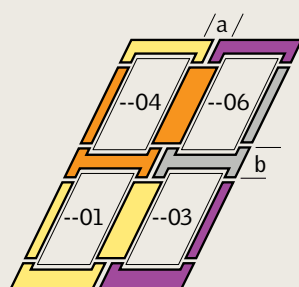
EK- ---- 2021M + EK- ---- 2002M  
(nastavitelný žlábek  
100-160 mm)

Lze kombinovat  
různé typy oken:



# Čtveřice oken

## Kombinace 4 střešních oken VELUX



### Staré

EK- ---- 0021E/F/G/H  
EK- ---- 0004(E/F/G/H)E\*  
EK- ---- 0006E\*  
+ 4× BDX ---- 2000-  
\*(vzdálenost a = 100/120/140/160 mm;  
vzdálenost rámu b = 100 mm)

### Nové

EK- ---- 2021M  
EK- ---- 2004ME  
EK- ---- 2006ME  
\*(nastavitelný žlábek 100-160 mm  
vzdálenost rámu b = 100)

EK- ---- 0021E/F/G/H  
EK- ---- 0004(E/F/G/H)J\*  
EK- ---- 0006J\*  
+ 4× BDX ---- 2000-  
\*(vzdálenost a = 100/120/140/160 mm;  
vzdálenost rámu b = 250 mm)

EK- ---- 2021M  
EK- ---- 2004MJ  
EK- ---- 2006MJ  
\*(nastavitelný žlábek 100-160 mm  
vzdálenost rámu b = 250)

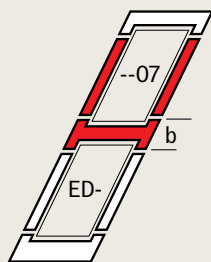
\* Rámová vzdálenost E = 100 mm nebo J = 250 mm (v případě instalace venkovních rolet) se nemění.

Lze kombinovat  
různé typy oken:



# Dvojice oken nad sebou

## Dvě střešní okna VELUX nad sebou



### Staré

ED- ---- 2000 + EK- ---- 0007E\*  
+ 1× BDX ---- 2000-

ED- ---- 2000 + EK- ---- 0007J\*  
+ 1× BDX ---- 2000-

\* Rámová vzdálenost E = 100 mm nebo J = 250 mm (v případě instalace venkovních rolet) se nemění.

### Nové

ED- ---- 2000 + EK- ---- 2007ME

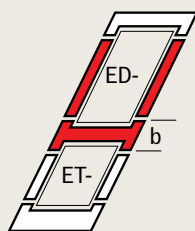
ED- ---- 2000 + EK- ---- 2007MJ

Lze kombinovat různé typy oken:



# Sestava s doplňkovými okny

## Střešní okno s doplňkovým oknem VELUX



### Staré

ED- ---- 2000 + ET- ---- 0000  
+ 1× BDX WK34 2000-

ED- ---- 2000 + ET- ---- 0000  
+ 1× BDX WK34 2000-

### Nové

ED- ---- 2000 + ET- ---- 2000

ED- ---- 2000 + ET- ---- 2000

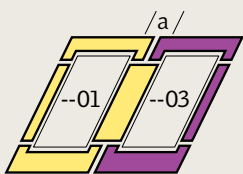
Lze kombinovat různé typy oken:





# Okna vedle sebe (bez zachování krokve)

## Instalační set – 2 střešní okna



### Staré

EK- ---- 4021E  
(vzdálenost rámu 100 mm)

### Nové

EK- ---- 4021E2\*  
nebo  
EK- ---- 4021E3\*\*

## Instalační set – 3 střešní okna



### Staré

EK- ---- 4031E (od CK - MK)  
nebo  
EK- ---- 3031E\*\*\* (od PK - UK)  
(E = vzdálenost rámu 100 mm)

### Nové

EK- ---- 4031E2\* (od CK - MK)  
nebo  
EK- ---- 3031E2\* (od PK - UK)  
  
EK- ---- 4031E3\*\* (od CK - MK)  
nebo  
EK- ---- 3031E3\*\* (od PK - UK)

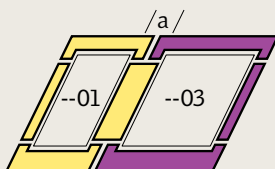
\* Bílý krycí profil  
\*\* Dřevěný krycí profil  
\*\*\* Bez nosného systému EMT  
----E- = vzdálenost rámu 100 mm

Lze kombinovat  
různé typy oken:



# Dvojice oken (se zachováním krokve)

Kombinace dvou střešních oken VELUX s různou šířkou,  
např. FK06 a MK06



### Staré

EK- FK06 0001E/F/G/H  
+ EK- MK06 0003  
+ BDX MK06 2000-  
+ BDX FK06 2000-

### Nové

EK- FK06 2001M  
+ EK- MK06 2003M

Lze kombinovat  
různé typy oken:

